

Online bridgeles geven

Vereniging van Bridgedocenten



Vereniging van BridgeDocenten

1

Saskia Hermans




- ♠ ±10 jaar bridgeles (NBB-gecertificeerd)
- ♠ ZZP'er bridgeles + andere klussen
- ♠ Regulier via clubs + bij mensen thuis
- ♠ Sinds afgelopen zomer online
- ♠ 15-20 lessen per week
- ♠ Groepsgrootte van 1 t/m 22 cursisten



2

Ervaringen met online lesgeven




Bijzonder positief

- ♠ Betere concentratie van de cursisten
- ♠ Beter op de cursist af te stemmen: flexibel schakelen naar een andere set spellen
- ♠ Zowel voor beginners als gevorderden
- ♠ Eenvoudig met kleine groepjes en grote groepen (1-22)
- ♠ Geen spellen dupliceren, geen reistijden etc

3

Tools




Drie verschillende programma's met ieder hun eigen voordelen:

- ♠ Shark: Canadees programma, specifiek ontwikkeld voor bridgedocenten
- ♠ BIC: Berry's Internet Club
- ♠ StepBridge: Docentenkamer

4

Shark


- ♠ Voor presenteren van de lesstof
- ♠ Oefenen tijdens de les



5

BIC – Berry's Internet Club

- ♠ Cursisten thuis laten oefenen
- ♠ Startersbridge
- ♠ Toekomstclub
- ♠ Zonder partner oefenen



6

StepBridge - docentenkamer

- ♠ Cursisten thuis laten oefenen
- ♠ Soms coaching of spellen nakijken, maar meestal laat ik hen daar zelfstandig oefenen
- ♠ Vergelijk: mapje spellen op basis van de les meegeven



7

Shark

- ♠ Alles wat leerlingen moeten doen is een link die ze via de email toegestuurd krijgen, aanklikken
- ♠ Via deze link is ook beeld en geluid geïntegreerd net als bij deze Zoom-sessie



8


Typische beginnerscursus



- ♠ Les 1 – de basis (wat is een slag, troef, dummy, ...)
 - o spellen spelen
 - o 🏠 oefenen met Startersbridge BIC: gratis

9


Typische beginnerscursus



- ♠ Les 2 – het openingsbod (alleen online)
 - o set spellen waarbij de juiste speelsoort altijd overeenkomt met het openingsbod van zuid
 - o les gaat verder vooral over het spelen van SA
 - o slagen ontwikkelen
 - o lengteslagen
 - o 🏠 oefenen in de Docentenkamer van StepBridge + Startersbridge BIC

10


Typische beginnerscursus



- ♠ Les 3 – troef contracten
 - o verdere lessen eerst vooral spelen / tegenspelen
 - o vanaf les 5 of 6, soms eerder, soms later ... bieden
 - o 🏠 oefenen in de Docentenkamer van StepBridge + Startersbridge BIC

11

Shark



The screenshot shows the Shark bridge software interface. It features four tables (Table 1, Table 2, Table 3, Table 4) displaying card distributions and game progress. A chat window is visible in the top right corner, and a 'Shark' logo is in the top right corner of the slide.

12